


# Nuovo sito [alpinisondrio.it](http://alpinisondrio.it)


Piccola guida per il login all'area riservata ai consiglieri



Per accedere ai contenuti riservati bisogna effettuare il login cliccando indifferentemente o sulla voce **Accedi** nella barra dei menu orizzontale oppure nell'apposito modulo nella colonna di destra

Il nome utente e la password vi vengono comunicati con apposita mail. Il nome utente non può essere variato, e per comodità è formato **dall'iniziale del nome** e dal **cognome** per esteso, tutto minuscolo, ad esempio **Ciccio Bomba** diverrà **cbomba**.

La **password**, a differenza del vecchio sito, può essere liberamente **modificata**, e il consiglio è proprio quello di modificarla al primo accesso.



Se non ci si è autenticati, accedendo all'area riservata, si vede che ci sono le comunicazioni riservate, ma la scritta **“Scusa, ma non hai diritti per accedere ai contenuti riservati. Effettua il login.”** ci avvisa che non è possibile accedere ai contenuti. Stesso discorso se clicco sul titolo della comunicazione, non sarà possibile vedere nulla. Sulla destra è possibile vedere la cronologia delle comunicazioni della stessa categoria suddivise per mese oppure per anno. Questa categorizzazione sarà applicata a tutti gli articoli del sito.

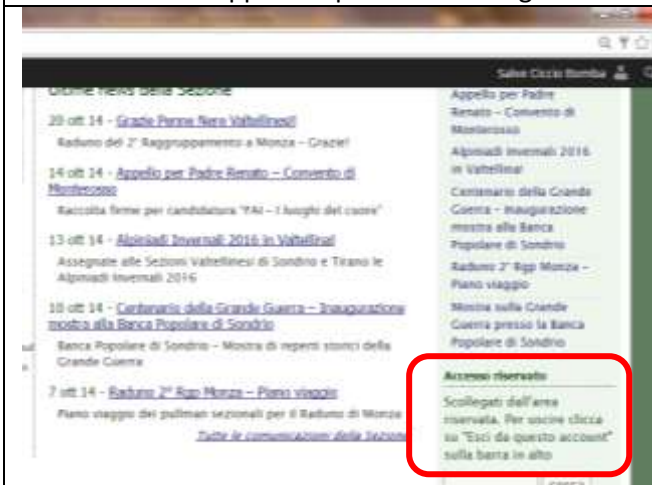
## Prima e dopo il login



La testata come appare senza aver fatto login




La testata come appare dopo aver fatto login

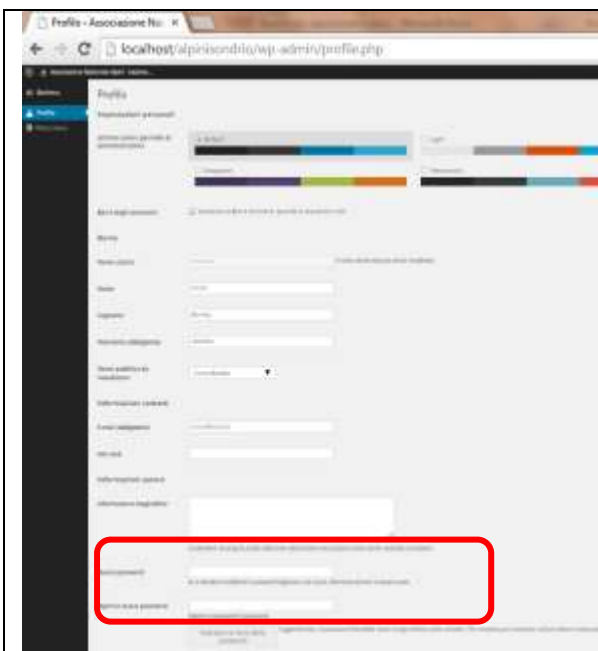



Come potrete vedere, appena effettuato il login, sopra la testata comparirà una barra nera con scritto "Salve Nome e Cognome", nella barra orizzontale, dove prima c'era "Accedi" adesso c'è "Esci da questo account" e nel modulo di login a destra troveremo, al posto delle finestre per l'inserimento delle credenziali, la dicitura "Scollegati dall'area riservata. Per uscire clicca su "Esci da questo account" sulla barra in alto"

Cambio password



Clicca su  in modo da accedere alla "Bacheca" e quindi su "Profilo per vedere le informazioni personali alle quali avete accesso.



Dopo aver controllato le informazioni, soprattutto l'e-mail, provvedete ad inserire la nuova password e ridigitatela nelle apposite caselle in fondo alla pagina. Il programma vi segnala l'indice di vulnerabilità. Un password forte dovrebbe essere di almeno 8 caratteri ed essere formata da lettere maiuscole e minuscole, numeri e caratteri speciali e simboli. Es: **Cl€mS58@**, quindi, una volta verificato che le due password inserite combacino, cliccate su "Aggiorna profilo"  ed è fatto.

Cliccate su  e tornate al sito.

Se per caso avete tolto la spunta da "Visualizza la Barra strumenti quando si visualizza il sito", perché non volete vedere la banda nera mentre state navigando, all'ingresso successivo non vedrete più la barra nera, e per accedere nuovamente alla bacheca dovrete digitare nella barra del titolo [www.alpinisondrio.it/wp-admin](http://www.alpinisondrio.it/wp-admin)

Buona navigazione!!!

Clem

